

تم ده




نام دانش آموز

.....


جدول شگفت انگیز را کامل کن .

۱		۶	۳		۵
۲	۵	۳	۱	۴	۶
۶		۲	۵		۴
۵	۳	۴	۲	۶	۱
۳		۱	۴		۲
۴	۲	۵	۶	۱	۳

الگوی خطی را با خط کش کامل کن .




به هر دسته دو تا اضافه کن ، سپس عدد هر دسته را بنویس و دسته ای که شکل های بیشتری دارد را رنگ کن .






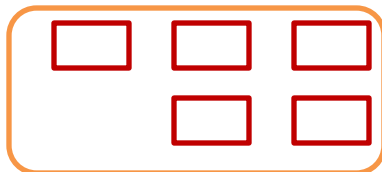






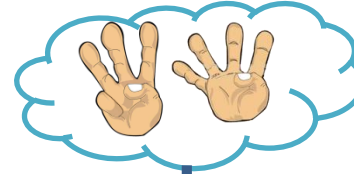


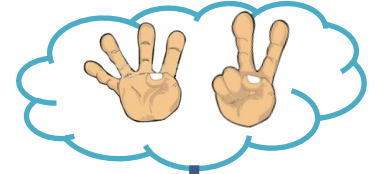





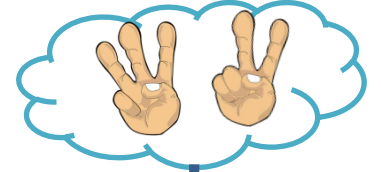


انگشتان یک دست را تاجایی که امکان دارد به دست دیگر منتقل کن و سپس با چوب خط نشان بده .



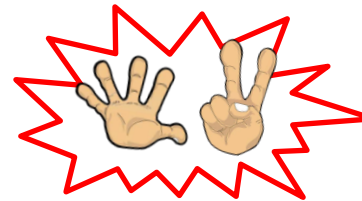




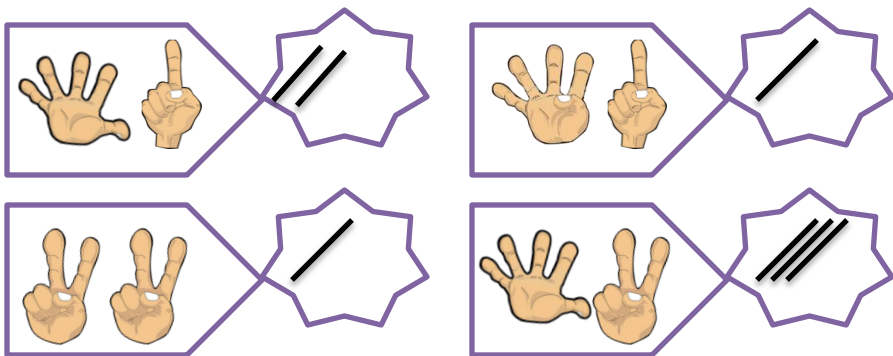




انگشتان دست را به چوب خط های مربوط به آن وصل کن .



با توجه به انگشتان داده شده چوب خط ها را کامل کن .

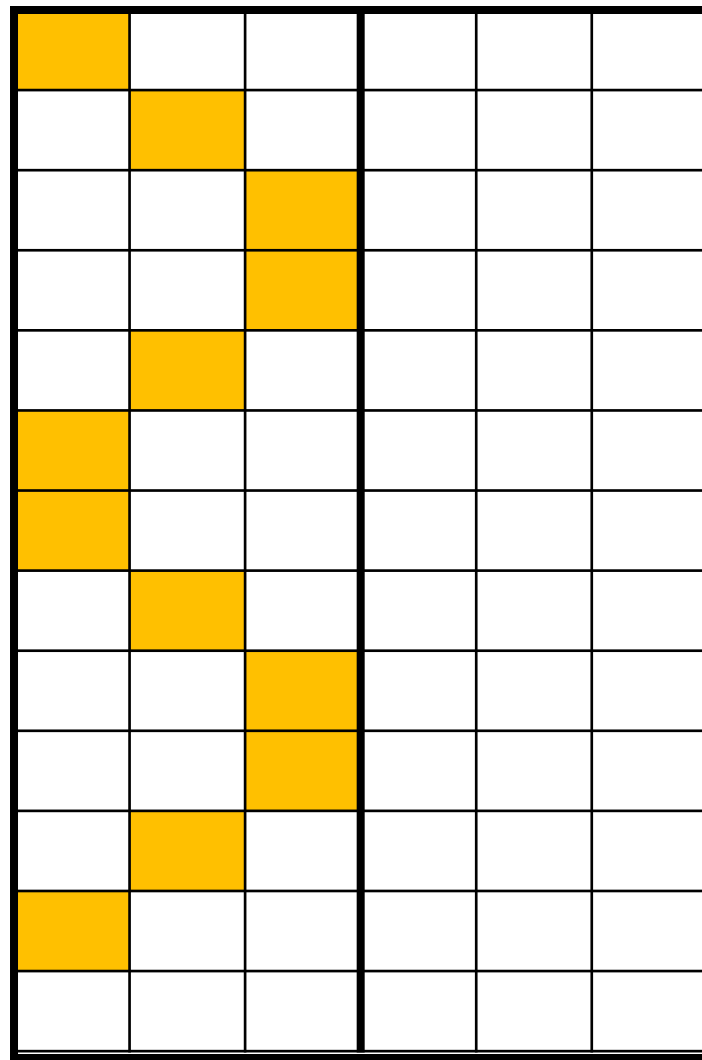


به تعداد چوب خط های سمت چپ رنگ قرمز و به تعداد چوب خط های سمت راست رنگ زرد بزن .

						###/	
						###	/
						////	//
						///	///
						//	////
						/	###
							###/




مربع های سمت راست خط را طوری رنگ کن که نیمه ی سمت راست صفحه ی شطرنجی مانند نیمه ی سمت چپ شود.



وبلاگ مهر به یادماندنی



شکل های زیر را با استفاده از خط کش به دو نیمه ی مثل هم تقسیم کن.



نیمه های هر شکل را با خط کش به هم وصل کن.



+



+



+



+



+



+



باتوجه به عدد نوشته شده در سمت چپ خانه ها را سبز و عدد سمت راست خانه ها را نارنجی کن و سپس عدد نوشته شده را ادامه بده.

○	○	○	○	○	○	○	○
○	○	○	○	○	○	○	○
○	○	○	○	○	○	○	○
○	○	○	○	○	○	○	○
○	○	○	○	○	○	○	○
○	○	○	○	○	○	○	○
○	○	○	○	○	○	○	○
○	○	○	○	○	○	○	○

○	○	☆	☆
○	○	☆	☆
○	○	☆	☆
○	○	☆	☆
○	○	☆	☆
○	○	☆	☆
○	○	☆	☆
○	○	☆	☆

۷	□	□	□	□	□	□	□
---	---	---	---	---	---	---	---



پیاموز | Biamoz.com

بزرگترین مرجع آموزشی و نمونه سوالات درسی تمامی مقاطع

شامل انواع | نمونه سوالات | فصل به فصل | پایان ترم | جزوه |

ویدئوهای آموزشی | گام به گام | طرح درس | طرح جابر | و ...

اینستاگرام

گروه تلگرام

کانال تلگرام

برای ورود به هر پایه در سایت ما روی اسم آن کلیک کنید

دبستان

اول	دوم	سوم	چهارم	پنجم	ششم
-----	-----	-----	-------	------	-----

متوسطه اول

هفتم	هشتم	نهم
------	------	-----

متوسطه دوم

دهم	یازدهم	دوازدهم
-----	--------	---------