


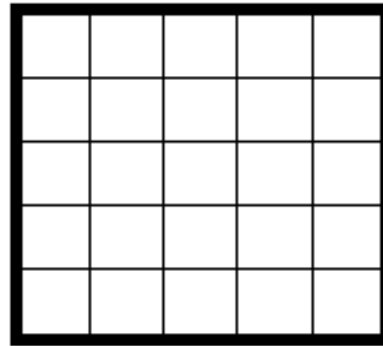
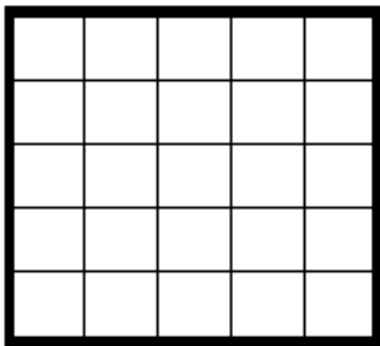
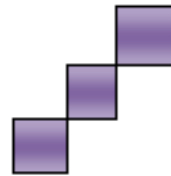
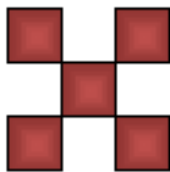




به هر دسته ۲ شکل اضافه کن و بگو چند تا می شود.



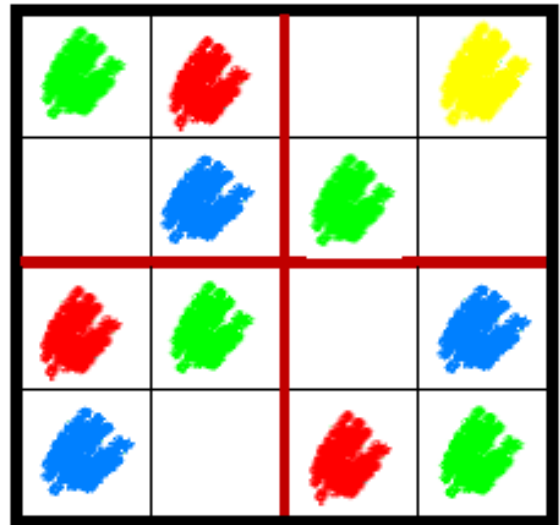
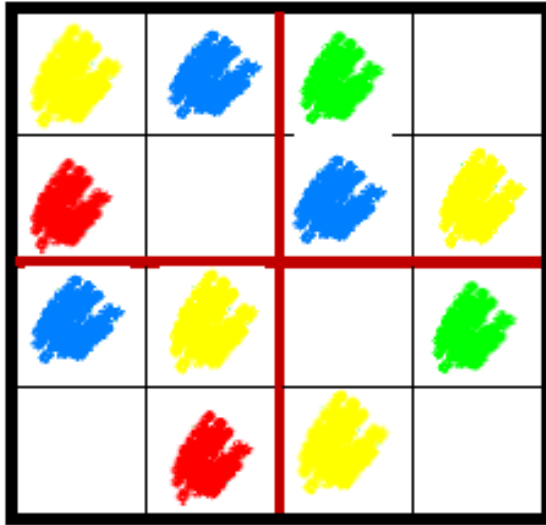
هر شکل را در خانه های شطرنجی بکش.



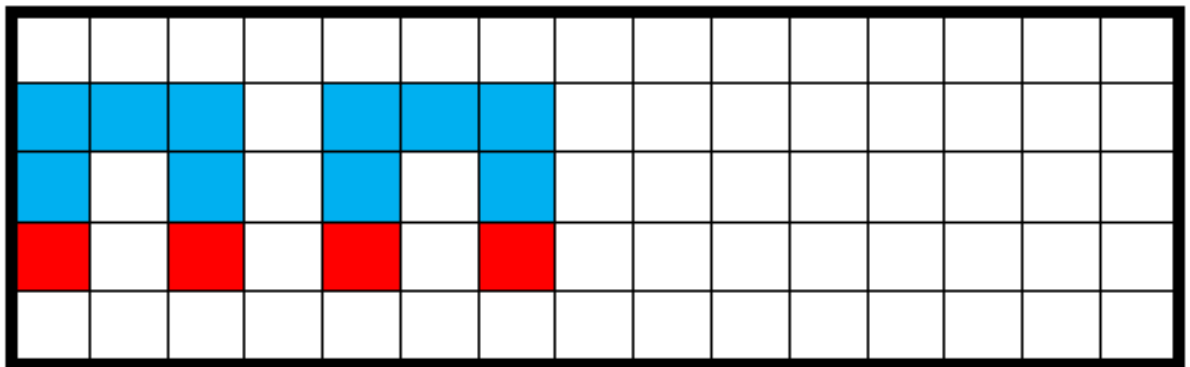




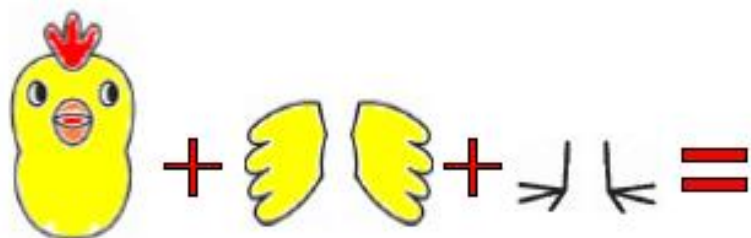
مربّع های شکفتۀ انکیز را با رنگی مناسب کامل کن .



الگو را ادامه بده .



فرزنده قسمت های داده شده را با دقت با هم ترکیب کرده و در کادر زیر نقاشی کن.



# پیاموز | Biamoz.com

بزرگترین مرجع آموزشی و نمونه سوالات درسی تمامی مقاطع

شامل انواع | نمونه سوالات | فصل به فصل | پایان ترم | جزوه |

ویدئوهای آموزشی | گام به گام | طرح درس | طرح جابر | و ...

اینستاگرام

گروه تلگرام

کانال تلگرام

برای ورود به هر پایه در سایت ما روی اسم آن کلیک کنید

## دبستان

اول	دوم	سوم	چهارم	پنجم	ششم
-----	-----	-----	-------	------	-----

## متوسطه اول

هفتم	هشتم	نهم
------	------	-----

## متوسطه دوم

دهم	یازدهم	دوازدهم
-----	--------	---------