

Which one is odd?

- 1) pen - pencil - ruler - door
- 2) classroom - dictionary - book - notebook

۱- کدام کلمه با بقیه متفاوت است؟

۲- جای خالی را با کلمه‌ی پرسشی مناسب کامل کنید.

..... do you spell your first?

M-i-n-a

۳- از کلمه‌ی مناسب در جای خالی استفاده کنید.

..... is that girl?

She's my friend Parisa.

۴- کدام یک صحیح است؟

Which one is correct?

- 1) teacher
- 2) taecher

۵- جای خالی کلمات زیر را کامل کنید.

- 1) l-bra-y
- 2) ple-se

۶- کدام یک صحیح است؟

Which one is correct?

- 1) mechanic
- 2) mekanic

۷- کدام یک صحیح است؟

Which one is correct?

- 1) unkle
- 2) uncl

Check the numbers that you know.

1-2-3-4-5-6-7-8-9-10

۸-

دور اعدادی که می‌شناسی خط بکش.

9-

The odd one out.

school - class room - red - chair

Circle the words you know.

۱۰-

دور کلماتی را که می‌شناسی خط بکش.

Hotel
Post

Football
CD

Bus
TAXI

SMS
IRAN

۱۱- تصاویر را به اسم آنها وصل کنید.



(a)



(b)



(c)



(d)

1) Bus

2) Bank

3) Stop

4) Ambulance

۱۲- کدام یک متفاوت است؟

Which one is odd?

pen - pencil - eraser - red

۱۳- کلماتی که در درس با حروف داده شده شروع شده‌اند را پیدا کنید و روبه‌روی آن بنویسید.

A-

k-

a-

M-

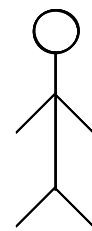

K-

m-

Match

Mr

Mrs



۱۴- وصل کنید.

۱۵- در متن زیر دور حرف بزرگ و کوچک A و K و M خط بکشید.

Circle A a , Kk , M m.

Hello, class. I'm Moradi. I'm your English teacher. Tell me your names please.

Thank you, Kimia.

۱۶- کدام یک از لحاظ دیکته صحیح است؟

Which one is correct?

Ferst

First

۱۷- کدام یک صحیح است؟

Which one is correct?

plaese

please

۱۸- کدام یک صحیح است؟

Which one is correct?

dawn

down

۱۹- با کلمه مناسب کامل کنید.

Complete the sentence.

Hi, class down, please.

۲۰- کلمات مرتبط را به هم وصل کنید.

Match

A	B
library	talk
last	teacher
English	card
let's	name

۲۱- کدام یک صحیح است؟

Which one is correct?

Let's talk him.

Let's talk to him.

۲۲- وصل کنید.

Match

A	B
Ali	man
Mina	boy
Mr Amiri	woman
Mrs Rahimi	girl

۲۳- جای خالی را با لغت مناسب کامل کنید.

Fill in the blank.

A: to our school.

B: Thank you.

۲۴- مکالمه زیر را با کلمات داده شده کامل کنید.

Dialogue:

(too, talk, boy, this, class mate)

Reza: Who is that ...1...? Sina: That's Ali. He's our ...2... .

Reza: Let's ...3... to him. Sina: Hi, Ali. ...4... is Reza.

Ali: Nice to meet you. Reza: Nice to meet you,5... .

۲۵- با توجه به کلمه مناسب کامل کنید.

Complete the sentence.

Can I have my card?

..... your card.

۲۶- مکالمه زیر را مرتب کنید.

Let's talk to him.

Who is this boy?

Ok, Let's go.

He's my English teacher.

He's my classmate Ali.

And who's that man?

۲۷- با توجه به اطلاعات داده شده کارت کتابخانه را کامل کنید.

Fill out the card.

A: What's your name?

B: I'm Zahra Kabiri.

A: Can you tell me your number?

B: Sure. 44347556



۲۸- با کلمه پرسشی مناسب کامل کنید.

A: is that woman?

B: She is my mother.

۲۹- کلمات داده شده را در ستون مناسب بنویسید.

Mr Amiri

Tina

Mrs Shahi

Miss Hosseini

that girl

that man

this boy

that woman

she he

۳۰- با حروف داده شده کلمات ناقص را کامل کنید.

1) er.....se

2) li.....rary

1)encil

2) stud.....nt

۳۱- مکالمه را کامل کنید. (یک جمله اضافی است.)

Complete the dialogue:

A: This my friend, Reza.

B:

B:

Nice to meet you, too.

Who is that boy?

Nice to meet you.

۳۲- کامل کنید.

It's a month. School starts in this month.

It's

33- Which one is correct?

ellevan

eleven

34- Which one is correct?

Saterdag

Saturday

۳۵- کلمات مرتبط را به هم وصل کنید.

Match

husband •

• daughter

sister •

• father

mother •

• brother

son •

• wife

۳۶- به هم وصل کنید.



painter



waiter



florist

۳۷- کلمات داده شده را در ردیف مناسب بنویسید.

she	he
-----	----

۳۸- کلمات مرتبط را به هم وصل کنید.

father	aunt
mother	grandma
sister	grandpa
brother	husband
uncle	wife

Match

- | | |
|--------------|------------|
| 1) teacher | a) traffic |
| 2) florist | b) letter |
| 3) postman | c) class |
| 4) policeman | d) flower |

Which one is correct?

engineer
engineer

۳۹- کدام یک صحیح است؟

Which one is correct?

pilot
pilet

۴۰- کدام یک صحیح است؟

desk - pen - pencil - eraser

۴۱- کدام کلمه از لحاظ تلفظ با بقیه فرق دارد؟

۴۲- جای خالی را با معلومات خود کامل کنید.

A: Can I have my library card, please?

Ok, is your card.

Circle the letters in your first name.

۴۳-

دور حروفی که در اسم کوچک شما به کار رفته است خط بکشید.

a - b - c - d - e - f - g - h - i - j - k - l - m - n - o - p - q - r - s - t - u - v - w - x - y - z

۴۴- وصل کنید.

Match

1) SMS

a) Computer

2) CD

b) Football

3) Ball

c) Mobile

۴۵- با کلمات درهم ریخته جمله بسازید.

put them in order.

1) down - sit - please.

2) spell - how - your - do - name - you - ?

۴۶- جای خالی را با کلمه مناسب پر کنید.

Complete.

..... me. How do you spell your last name?

۴۷- با هر دسته حروف یک کلمه بسازید.

1) (h-w-t-a) 2) (e-a-n-m) 3) (e-l-s-p-l) 4) (r-e-t-a-h-c-e)

۴۸- کلمه که تا درس ۳ خوانده‌ای و با حروف داده شده شروع می‌شوند را جلوی آنها بنویس.

I i → , ,

N n → , ,

T t → , ,

49- It's a month. It starts with (T).

It's

50- Which one is correct?

Thursday

Thersday

51- Spelling:

1) tw-l-e

2) A-gu-t

3) We-nesd-y


4) m-nt-

52- It's a job. It starts with (S).

What is it?

۵۳- با توجه به تصاویر داده شده، کلمه‌ی داده شده را کامل کنید.

Spelling:



dr-ve-



b-ke-



c--k



emp-oye-

پیاموز | Biamoz.com

بزرگترین مرجع آموزشی و نمونه سوالات درسی تمامی مقاطع

شامل انواع | نمونه سوالات | فصل به فصل | پایان ترم | جزوه |

ویدئوهای آموزشی | گام به گام | طرح درس | طرح جابر | و ...

اینستاگرام

گروه تلگرام

کانال تلگرام

برای ورود به هر پایه در سایت ما روی اسم آن کلیک کنید

دبستان

اول	دوم	سوم	چهارم	پنجم	ششم
-----	-----	-----	-------	------	-----

متوسطه اول

هفتم	هشتم	نهم
------	------	-----

متوسطه دوم

دهم	یازدهم	دوازدهم
-----	--------	---------