

بسمه تعالی

مدت: ۶۰ دقیقه

ساعت

تاریخ:

تعداد صفحه: ۲

آزمون زبان انگلیسی هفتم










نام دبیر:

نام پدر:

نام و نام خانوادگی

بارم	دانش آموزان عزیز: لطفاً به سؤالات با دقت پاسخ دهید.	ردیف																														
۳	<p>از شما خواسته است تا جهت عضویت در باشگاه ورزشی فرم زیر را پر کنید، با وارد کردن مشخصات خودتان، فرم زیر را کامل کنید.</p> <table border="1" style="width: 100%; border-collapse: collapse;"> <tr> <td style="width: 20%; text-align: center;">نام</td> <td style="width: 30%;">First name</td> <td style="width: 50%;"></td> </tr> <tr> <td style="text-align: center;">نام خانوادگی</td> <td>Last name</td> <td></td> </tr> <tr> <td style="text-align: center;">سن</td> <td>Age</td> <td></td> </tr> <tr> <td style="text-align: center;">شغل: دانش آموز</td> <td>Job</td> <td></td> </tr> <tr> <td style="text-align: center;">شماره تلفن</td> <td>Phone number</td> <td></td> </tr> <tr> <td style="text-align: center;">آدرس</td> <td>Your Address</td> <td></td> </tr> </table>	نام	First name		نام خانوادگی	Last name		سن	Age		شغل: دانش آموز	Job		شماره تلفن	Phone number		آدرس	Your Address		۱												
نام	First name																															
نام خانوادگی	Last name																															
سن	Age																															
شغل: دانش آموز	Job																															
شماره تلفن	Phone number																															
آدرس	Your Address																															
۴	<p>جدول حروف الفبای کوچک زیر را کامل کنید.</p> <table border="1" style="width: 100%; border-collapse: collapse; text-align: center;"> <tr> <td>a</td><td>b</td><td>.....</td><td>.....</td><td>e</td><td>.....</td><td>.....</td><td>h</td><td>.....</td><td>j</td> </tr> <tr> <td>k</td><td>.....</td><td>m</td><td>.....</td><td>.....</td><td>p</td><td>.....</td><td>r</td><td>.....</td><td>t</td> </tr> <tr> <td>.....</td><td>v</td><td>.....</td><td>.....</td><td>y</td><td>.....</td><td colspan="4"></td> </tr> </table>	a	b	e	h	j	k	m	p	r	t	v	y					۲
a	b	e	h	j																							
k	m	p	r	t																							
.....	v	y																											
۳	<p>اسامی داده شده را در ستون مناسب جدول قرار دهید.</p> <table border="1" style="width: 100%; border-collapse: collapse; text-align: center;"> <tr> <td colspan="2" style="padding: 5px;">Amir , Rahmani , Reza , Taheri , Ahmadi , Mehran</td> </tr> <tr> <td colspan="2" style="padding: 5px;">*****</td> </tr> <tr> <td style="width: 50%; padding: 5px;">First name (نام کوچک)</td> <td style="width: 50%; padding: 5px;">Last name (نام خانوادگی)</td> </tr> <tr> <td style="padding: 5px;">.....</td> <td style="padding: 5px;">.....</td> </tr> <tr> <td style="padding: 5px;">.....</td> <td style="padding: 5px;">.....</td> </tr> <tr> <td style="padding: 5px;">.....</td> <td style="padding: 5px;">.....</td> </tr> </table>	Amir , Rahmani , Reza , Taheri , Ahmadi , Mehran		*****		First name (نام کوچک)	Last name (نام خانوادگی)	۳																		
Amir , Rahmani , Reza , Taheri , Ahmadi , Mehran																																

First name (نام کوچک)	Last name (نام خانوادگی)																															
.....																															
.....																															
.....																															

۴	<p>با توجه به تصویر کلمه مناسب را انتخاب کنید. (دور پاسخ درست خط بکشید).</p> <table border="1"> <tr> <td data-bbox="252 248 531 392"> a) clock b) telephone c) computer </td> <td data-bbox="531 248 810 392">  </td> <td data-bbox="810 248 1090 392"> a) apple b) pineapple c) carrot </td> <td data-bbox="1090 248 1369 392">  </td> </tr> </table>	a) clock b) telephone c) computer		a) apple b) pineapple c) carrot		۴					
a) clock b) telephone c) computer		a) apple b) pineapple c) carrot									
۵	<p>کلمات مناسب را علامت بزنید. (دور پاسخ درست خط بکشید).</p> <table border="1"> <tr> <td data-bbox="252 450 491 506">a) green</td> <td data-bbox="491 450 730 506">b) brown</td> <td data-bbox="730 450 970 506">c) red</td> <td data-bbox="970 450 1369 506">قرمز</td> </tr> <tr> <td data-bbox="252 506 491 562">a) kitchen</td> <td data-bbox="491 506 730 562">b) bathroom</td> <td data-bbox="730 506 970 562">c) bedroom</td> <td data-bbox="970 506 1369 562">آشپزخانه</td> </tr> </table>	a) green	b) brown	c) red	قرمز	a) kitchen	b) bathroom	c) bedroom	آشپزخانه	۵	
a) green	b) brown	c) red	قرمز								
a) kitchen	b) bathroom	c) bedroom	آشپزخانه								
۶	<p>با توجه به روزهای هفته‌ی داده شده جاهای خالی را با مناسب پر کنید. (Thursday- Monday) Sunday, Saturday,....., Tuesday ,Wednesday,....., Friday</p>	۶									
۷	<p>خوراکی‌ها و نوشیدنی‌ها را جدا کنید و در جای خالی مربوط جدول زیر بنویسید. (kebab, milk, rice, pineapple, tea, banana)</p> <table border="1"> <thead> <tr> <th data-bbox="276 931 619 987">food (غذا)</th> <th data-bbox="619 931 978 987">fruit (میوه)</th> <th data-bbox="978 931 1361 987">drink (نوشیدنی)</th> </tr> </thead> <tbody> <tr> <td data-bbox="276 987 619 1043"></td> <td data-bbox="619 987 978 1043"></td> <td data-bbox="978 987 1361 1043"></td> </tr> <tr> <td data-bbox="276 1043 619 1099"></td> <td data-bbox="619 1043 978 1099"></td> <td data-bbox="978 1043 1361 1099"></td> </tr> </tbody> </table>	food (غذا)	fruit (میوه)	drink (نوشیدنی)							۷
food (غذا)	fruit (میوه)	drink (نوشیدنی)									
۸	<p>کلمات داده شده را به تصاویر مربوطه وصل نمایید.</p> <p>chicken</p> <p>eggs</p> <p>street</p> <p>Good Luck (موفق باشید).</p>   	۸									
۲۰نمره	<table border="1"> <tr> <td data-bbox="231 1715 799 1771">نمره نهایی با عدد:</td> <td data-bbox="799 1715 1366 1771">نمره آزمون شفاهی (۵):</td> </tr> <tr> <td data-bbox="231 1771 799 1827">نمره نهایی با حرف:</td> <td data-bbox="799 1771 1366 1827">نمره آزمون شنیداری (۵):</td> </tr> <tr> <td data-bbox="231 1827 799 1883">امضاء مصحح:</td> <td data-bbox="799 1827 1366 1883">نمره آزمون کتبی (۱۰):</td> </tr> </table>	نمره نهایی با عدد:	نمره آزمون شفاهی (۵):	نمره نهایی با حرف:	نمره آزمون شنیداری (۵):	امضاء مصحح:	نمره آزمون کتبی (۱۰):				
نمره نهایی با عدد:	نمره آزمون شفاهی (۵):										
نمره نهایی با حرف:	نمره آزمون شنیداری (۵):										
امضاء مصحح:	نمره آزمون کتبی (۱۰):										

پیاموز | Biamoz.com

بزرگترین مرجع آموزشی و نمونه سوالات درسی تمامی مقاطع

شامل انواع | نمونه سوالات | فصل به فصل | پایان ترم | جزوه |

ویدئوهای آموزشی | گام به گام | طرح درس | طرح جابر | و ...

اینستاگرام

گروه تلگرام

کانال تلگرام

برای ورود به هر پایه در سایت ما روی اسم آن کلیک کنید

دبستان

اول	دوم	سوم	چهارم	پنجم	ششم
-----	-----	-----	-------	------	-----

متوسطه اول

هفتم	هشتم	نهم
------	------	-----

متوسطه دوم

دهم	یازدهم	دوازدهم
-----	--------	---------